

MANUAL DE UTILIZAÇÃO NFE

INDICE

- 1- NOTA FISCAL ELETRÔNICA DE SERVIÇOS – NF-E**
- 2- PRESTADORES**
 - Acessar Sistema
 - Cadastro
 - Consulta
- 3- CONTADORES**
 - Acessar Sistema
 - Cadastro
 - Consulta
- 4- TOMADORES**
 - Liberações
 - Aidf
 - RPS – Recibo Provisório de Serviço
 - Consulta
 - Escriturações
- 5- RPS**
 - Prestadores
 - Serviços
 - Notas Escrituradas
 - Movimentação
 - Valores
- 6- BENEFÍCIOS**
 - Gerar
 - Consultar
- 7- PERGUNTAS E RESPOSTAS**
 - Configuração
- 8- RECLAMAÇÕES**
- 9- NOTÍCIAS**
- 10-LEGISLAÇÃO**

1- NOTA FISCAL ELETRÔNICA DE SERVIÇO – NF-E

O Sistema de Nf-e tem o objetivo de registrar e armazenar as operações relativas á prestação de serviço.

Página inicial do sistema.

Prefeitura Municipal de PORTO ALEGRE
Secretaria Municipal da Fazenda

e-Nota
Documento emitido e armazenado eletronicamente com o objetivo de registrar as operações de prestação de serviços e será utilizada em substituição às notas fiscais de serviços convencionais.

Como funciona?
Clique e veja o funcionamento da NFeletrônica de ISS.
Como Funciona?
Peça a Nota!
Ao pagar um serviço solicite a emissão.

Emita sua NFe
Acessa o sistema e emita suas Notas Fiscais Eletrônicas.

Indicativos
Acesse e compare os números de aprovação da NFe de ISS.

Autenticade de NFe
Verifique a autenticidade da sua NFe.

Publicidade
Veja o vídeo da campanha da NFeletrônica de ISS.

Seus Créditos
Consulte seus créditos obtidos até o momento.

Sistema de NFeletrônica v1.0

Powered By ZEND FRAMEWORK

PORTAL PÚBLICO

Essa Prefeitura Municipal adota a idéia "Prefeitura com TI Verde".

2- PRESTADORES – os prestadores de serviço cadastrados no sistema podem emitir e consultar suas notas eletrônicas.

Acessar sistema – se o prestador já possui autorização da prefeitura clique em Serviço on-line, após informe seu CPF/CNPJ, senha, código de verificação e clique em *Entrar*.

Acessar Sistema
Emitente de NF-e, acesse todas as funcionalidades do sistema.
Serviço on-line

— Acesso Restrito —
CPF/CNPJ
Senha
Cód. Verificação 72626
Entrar
Recuperar Senha

Se o prestador perdeu ou esqueceu sua senha, clique em *Recuperar Senha* e uma nova senha será enviada ao email cadastrado.

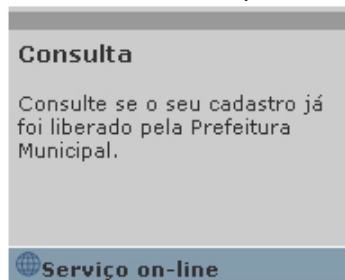
Cadastro – solicite acesso ao sistema clicando em Serviço on-line

Cadastro
Se você não possui acesso ao sistema, é necessário realizar o seu cadastramento.
Serviço on-line

preencha os campos obrigatórios e após em *Cadastrar*

Nome*
Razão Social*
CNPJ/CPF*
Logradouro*
Número*
Complemento
Bairro*
CEP*
Telefone Comercial*
Telefone Celular
UF* RS
Município* PORTO ALEGRE
Insc. Municipal
PIS/PASEP
Email*
Senha*
Confirma Senha*
 Esta empresa está enquadrada no Simples Nacional, conforme Lei Complementar nº123/2006
Adicionar Responsável/Sócio *
Adicionar Serviços *
Cadastrar
* Campos Obrigatórios
** Você deve desligar o bloqueador de pop-ups para cadastrar

Consulta - verifique se seu cadastro foi liberado, clique em Serviço on-line.



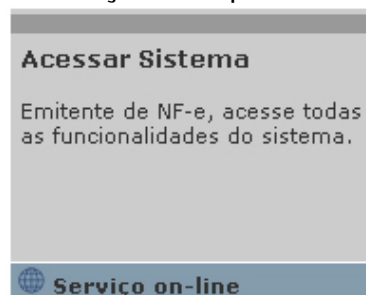
informe seu CNPJ/CPF e clique em Avançar.

— Consulta ao Cadastro do Prestador —

CNPJ/CPF *Somente números*

3- CONTADORES – contadores cadastrados no sistema podem emitir e consultar suas notas eletrônicas e de seus clientes.

Acessar sistema – se o contador já possui autorização da prefeitura clique em Serviço on-line, após informe seu CPF/CNPJ, senha, código de verificação e clique em *Entrar*.



— Acesso Restrito —

CPF/CNPJ

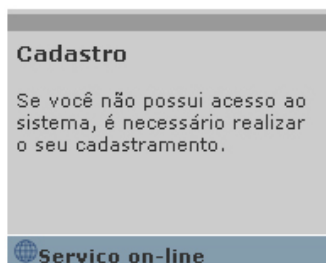
Senha

Cód. Verificação  72626

[Recuperar Senha](#)

Se o contador perdeu ou esqueceu sua senha, clique em *Recuperar Senha* e uma nova senha será enviada ao email cadastrado.

Cadastro – solicite acesso ao sistema clicando em Serviço on-line



preencha os campos obrigatórios e após em **Cadastrar**

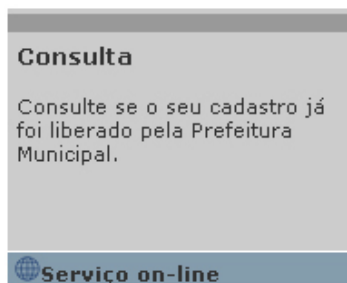
Nome*
Razão Social*
CNPJ/CPF*
Logradouro*
Número*
Complemento
Bairro*
CEP*
Telefone Comercial*
Telefone Celular
UF* RS
Município* PORTO ALEGRE
Insc. Municipal
PIS/PASEP
Email*
Senha*
Confirma Senha*

Esta empresa está enquadrada no Simples Nacional, conforme Lei Complementar nº123/2006

Adicionar Responsável/Sócio*
Adicionar Serviços*
Cadastrar

* Campos Obrigatórios
** Você deve desligar o bloqueador de pop-ups para cadastrar

Consulta - verifique se seu cadastro foi liberado.



clique em Serviço on-line.
informe seu CNPJ/CPF e clique em Avançar.

Consulta ao Cadastro do Prestador

CNPJ/CPF *Somente números*

Avançar Voltar

4- TOMADORES – consulte rps, créditos e autenticidade das notas.

Consulta RPS – verifique se o RPS já foi convertido em Nota.

Consulta RPS

Permite que o tomador de serviços que recebeu um Recibo Provisório de Serviços – RPS consulte a sua conversão em NFe.

clique em Serviço on-line, preencha os campos obrigatórios e após em *Consultar*.

Consulta Recibo Provisório de Serviços (RPS)

Número do RPS*	<input type="text"/>
Data do RPS*	<input type="text"/> (dd/mm/aaaa)
Prestador CPF/CNPJ*	<input type="text"/>
Tomador CPF/CNPJ*	<input type="text"/>

* Dados obrigatórios

Consulta Créditos – consulte seu créditos por cada nota recebida.

Consulta Créditos

Veja o vídeo da campanha da NFeletrônica de ISS.

clique em Serviço on-line, preencha os campos obrigatórios e clique em *Consultar*.

Consulta Créditos


Tomador CPF/CNPJ*	<input type="text"/>
Período*	2010 <input type="button" value="v"/>

* Dados obrigatórios

Autenticidade de NF-e – verifique se a nota que recebeu é válida.

Autenticidade de NFe

Acesse e compare os números de aprovação da NFe de ISS.

 **Serviço on-line**


clique em Serviço on-line preencha os campos obrigatórios e clique em *Consultar*.

Consulta de Autenticidade de NFe

Número da NFe*	<input type="text"/>	<i>Somente números</i>
Prestador CNPJ/CPF*	<input type="text"/>	<i>Somente números</i>
Código de Verificação*	<input type="text"/>	

* Dados obrigatórios

5- RPS – saiba o que é e para que serve o Recibo Provisório de Serviço e visualize o modelo.

<p>Como funciona?</p> <p>Também poderá ser utilizado pelos prestadores sujeitos à emissão de grande quantidade de NF-e (exemplo: estacionamentos). Nesse caso, o prestador emitirá o RPS para cada transação e providenciará sua conversão em NF-e mediante o envio de arquivos (processamento em lote).</p> <p>Para maior esclarecimento ou solucionar possíveis dúvidas acesse o link Perguntas e Respostas, clique aqui.</p>	<p>Modelo de RPS</p> <p>Se você, ou sua empresa, não possui sistema que emita documento que possa ser utilizado como RPS, é possível baixar o arquivo ao lado e utilizar como RPS da sua prestação de serviços.</p> <p> Clique aqui</p>
---	---

6- BENEFÍCIOS – veja os benefícios do sistema Nf-e.

Prestador Emissor Clique e veja os benefícios da NFeletrônica de ISS. 	Tomador de Serviços Veja o vídeo da campanha da NFeletrônica de ISS. 	Prefeitura Municipal Acesse e compare os números de aprovação da NFe de ISS. 
--	--	---


7- PERGUNTAS E RESPOSTAS – tire suas dúvidas sobre o sistema. Clique em cima da pergunta desejada e visualize a resposta.

8- RECLAMAÇÕES – registre sua reclamação junto á prefeitura e faça consultas do andamento.

Reclamações – para registrar a reclamação clique em Serviço on-line.

Reclamações

Se o seu prestador não efetuou a conversão de RPS em NF-e, ou o valor da NFe não confere.

 **Serviço on-line**

especifique a reclamação, preencha os campos obrigatórios e clique em *Cadastrar*.

Cadastro de Reclamações

Assunto	Nota Fiscal Eletrônica de Serviços
Especificação	<input type="text" value="Não conversão de RPS"/>
Descrição *	<input type="text"/>
Cpf/Cnpj do Tomador de serviços*	<input type="text"/>
Tomador Email*	<input type="text"/>
Número do RPS ou NFe*	<input type="text"/>
Data de Emissão do RPS ou NFe*	<input type="text"/>
Valor do RPS ou NFe*	<input type="text"/>
CPF/CNPJ do Prestador de serviços*	<input type="text"/>

* Campos com preenchimento obrigatório.

9- NOTÍCIAS – acompanhe as notícias relacionadas ao sistema Nf-e.

basta clicar em cima da notícia desejada.

21/10/2010	Escritórios de contabilidade emite Nf-e
21/10/2010	NOTA FISCAL ELETRÔNICA

Escritórios de contabilidade emite Nf-e

Os escritórios de contabilidade podem utilizar o sistema Nf-e para emitir as notas de seus clientes, basta solicitar o cadastro junto a prefeitura.

21/10/2010

10- LEGISLAÇÃO – legislação do sistema Nf-e

clique no ícone *PDF* e faça o download do arquivo.

Legislação do Sistema NF-e

INSTITUI A NOTA FISCAL ELETRÔNICA DE SERVIÇOS E DISPÕE SOBRE A GERAÇÃO E UTILIZAÇÃO DE CRÉDITOS TRIBUTÁRIOS PARA TOMADORES DE SERVIÇOS

Data: 10/10/2010

